

# Fonds de Solidarité et de développement durable pour l'eau



Borne fontaine – Madagascar

Bilan 2025



Forage avec PMH – Guinée

# I. Bilan de l'activité du Fonds Eau 2025

# Les chiffres clés pour 2025

## Fonds Eau

- 34 projets reçus : 20 favorables, 14 refusés
- 172 494 bénéficiaires
- **1 269 889 € de subventions accordées**  
Dont :
  - Métropole de Lyon/Eau du Grand Lyon : 800 001 €
  - Agence de l'eau RMC : 469 888 €

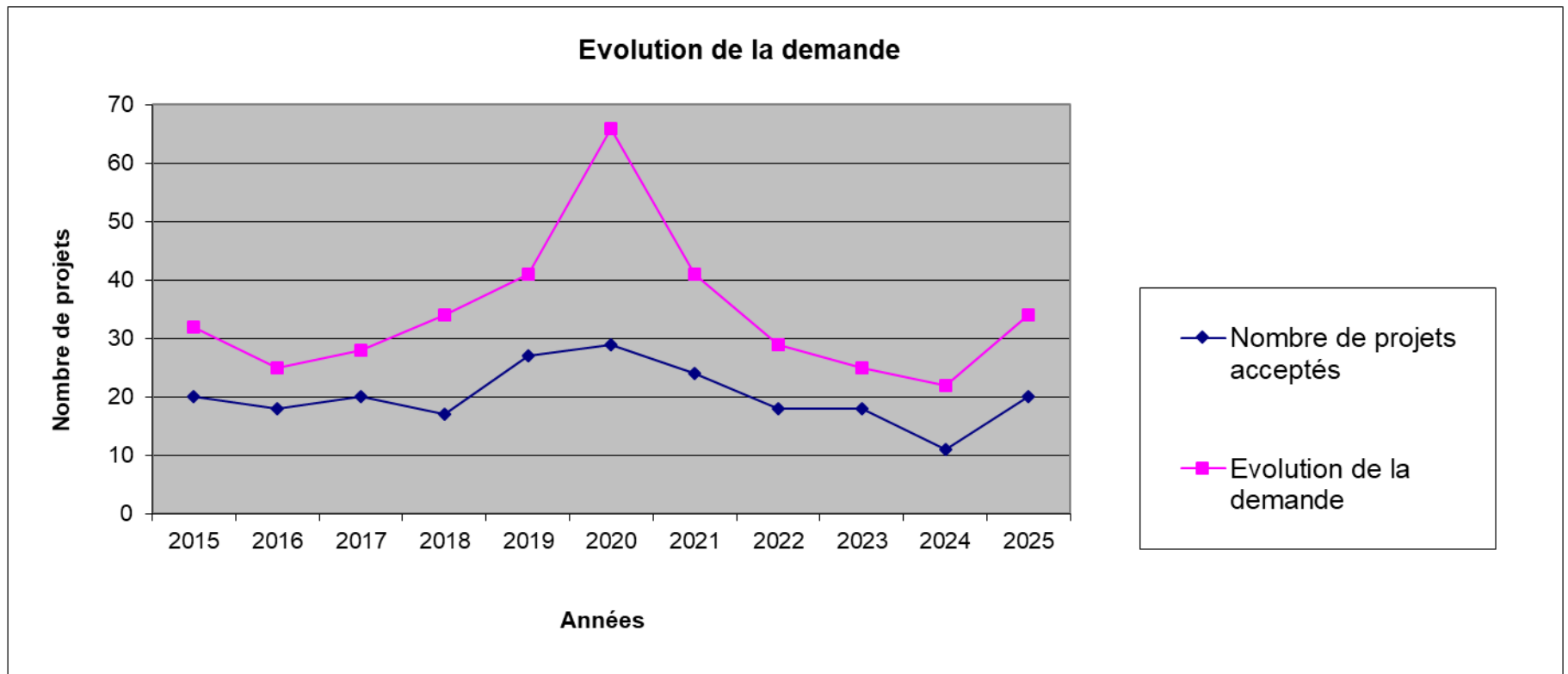
Depuis 2004, estimations cumulées :  
407 projets financés  
21 418 880 € de subventions accordées  
Environ 3 726 494 bénéficiaires



*Pompage solaire - Guinée*

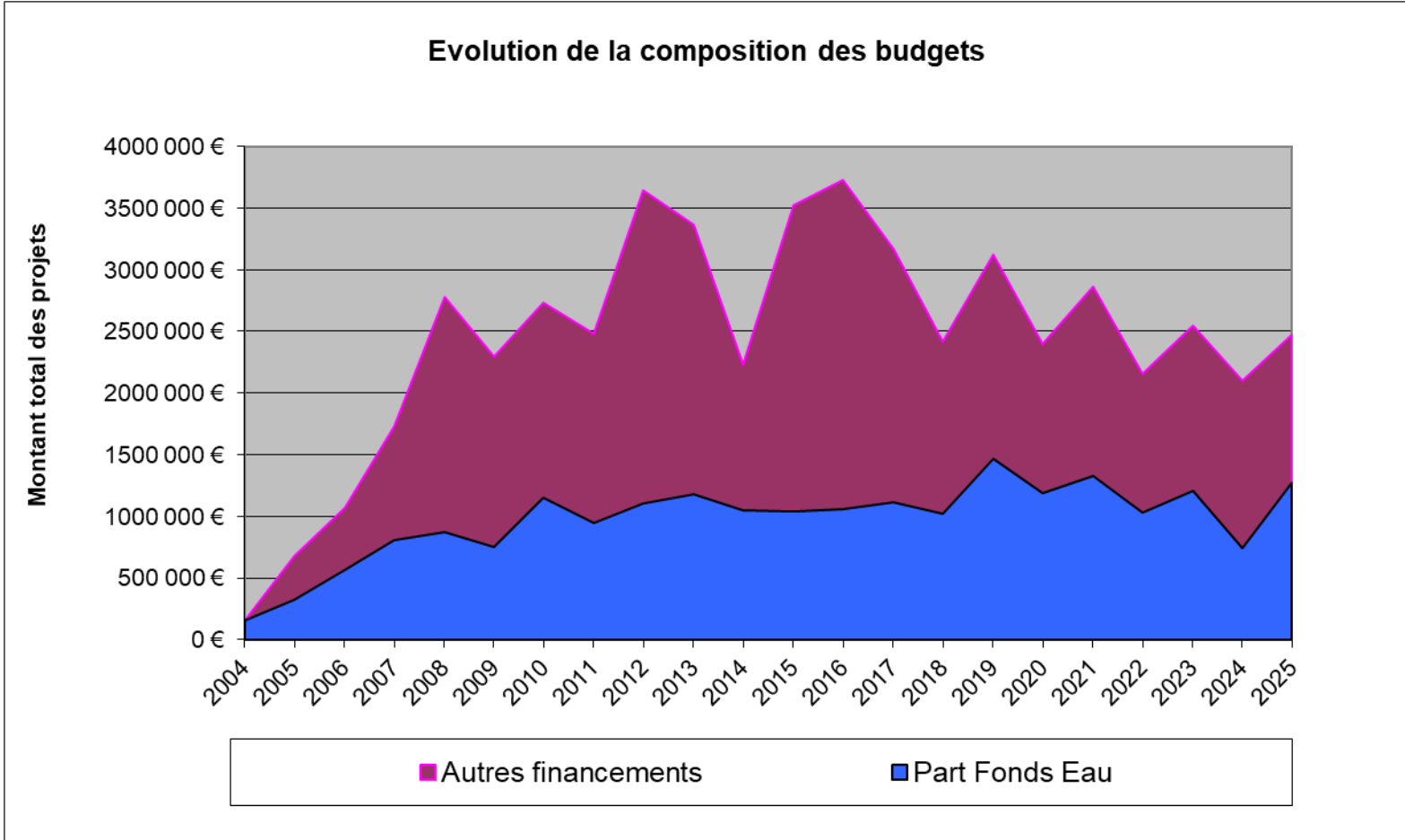
# L'instruction des dossiers

- En 2025, 34 dossiers instruits, 20 financés
- Niveau de demande en hausse et augmentation des dossiers acceptés. Sur le total des projets accordés depuis 2004 : **30 projets sont en cours de réalisation** à ce jour (13 des années précédentes et 17 de 2025), les autres sont terminés.

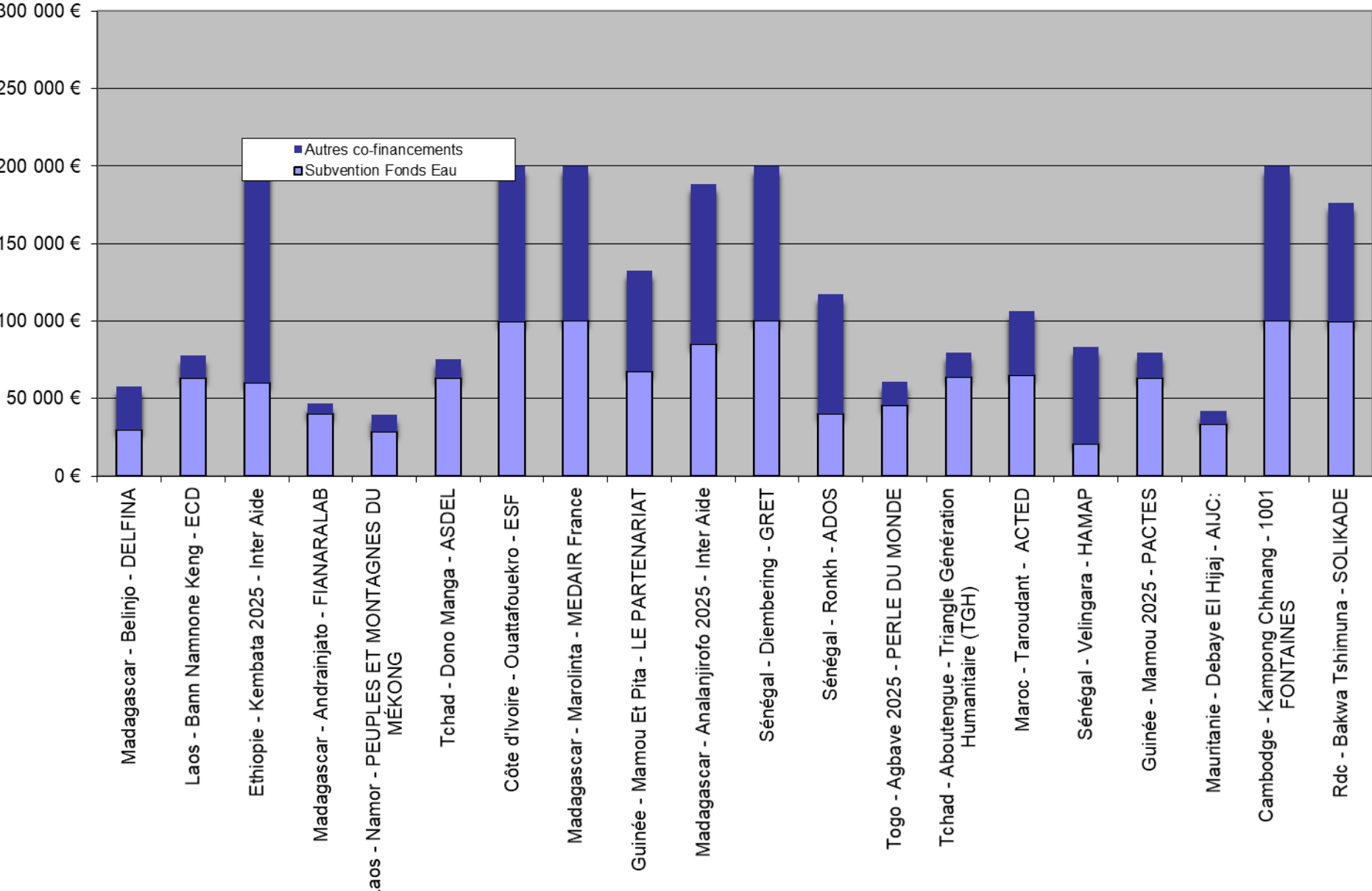


# Effet levier du Fonds Eau

> En 2004, le Fonds finançait à 100% les projets,  
En 2025, il participe en moyenne à 51% des budgets de chaque projet.

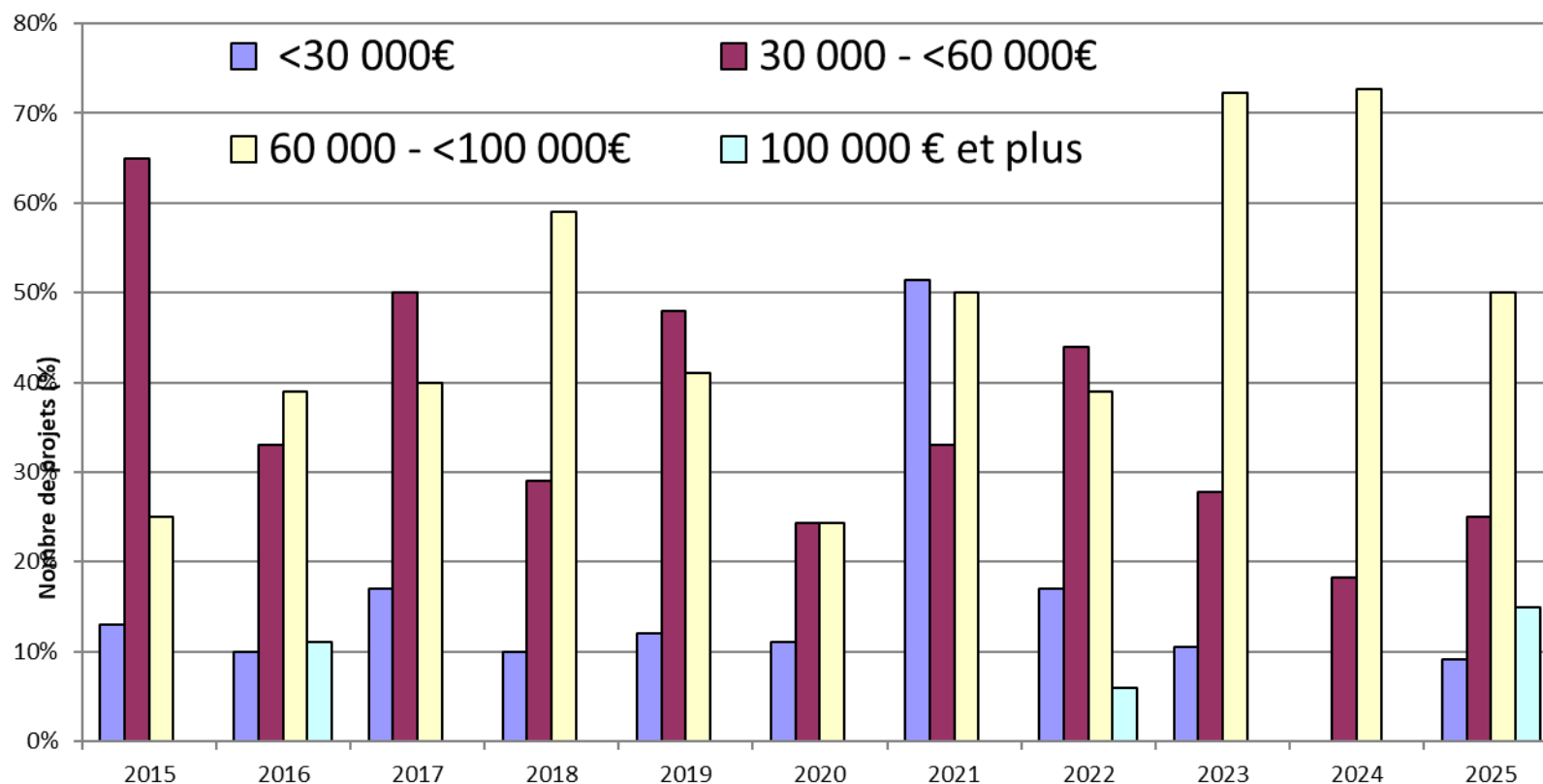


# Part du Fonds Eau dans les 20 projets financés en 2025



100 000 € < 11 projets < 200 000 €

# Répartition des projets en fonction des enveloppes de subventions



50% des subventions attribuées sont comprises entre 60 000 et 99 000 €.  
5 subventions sont proches ou égales à 100 000 €

# Missions / Ateliers / Rencontre

## Missions d'évaluation sur le terrain :

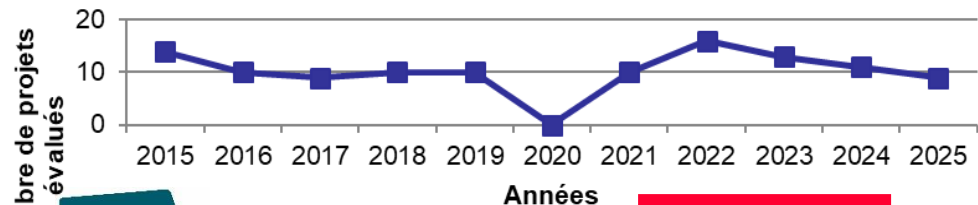
❑ 6 missions d'évaluation sur le terrain ont eu lieu en 2025 :

- Une mission pS-Eau en **Mauritanie** en mars  
→ 1 projet évalué
- Une mission pS-Eau à **Madagascar** en septembre  
→ 1 projet évalué
- Deux missions pS-Eau au **Togo** en avril et septembre  
→ 2 projets évalués
- Une mission pS-Eau au **Sénégal** en octobre 2025  
→ 1 projet évalué
- Une mission « instructrices » en **Mauritanie** en décembre  
→ 4 projets évalués

*Mission en Mauritanie, décembre 2025*

Moins de projets évalués,  
le coût des missions  
augmentent

**9 projets évalués**



# Missions / Ateliers / Rencontre

## Atelier d'échanges avec les porteurs de projet :

- ❑ Le 2 juillet 2025 sur la thématique : « Développer les services d'eau et d'assainissement, en intégrant une approche genre »
  - 34 participants
  - Interventions de 2 associations (Inter Aide et Alafia Wé)



*Rencontre porteurs de projets 2 juillet 2025*

## Atelier retours d'expériences sur les projets suivi d'une rencontre entre membres COPIL/COTECH

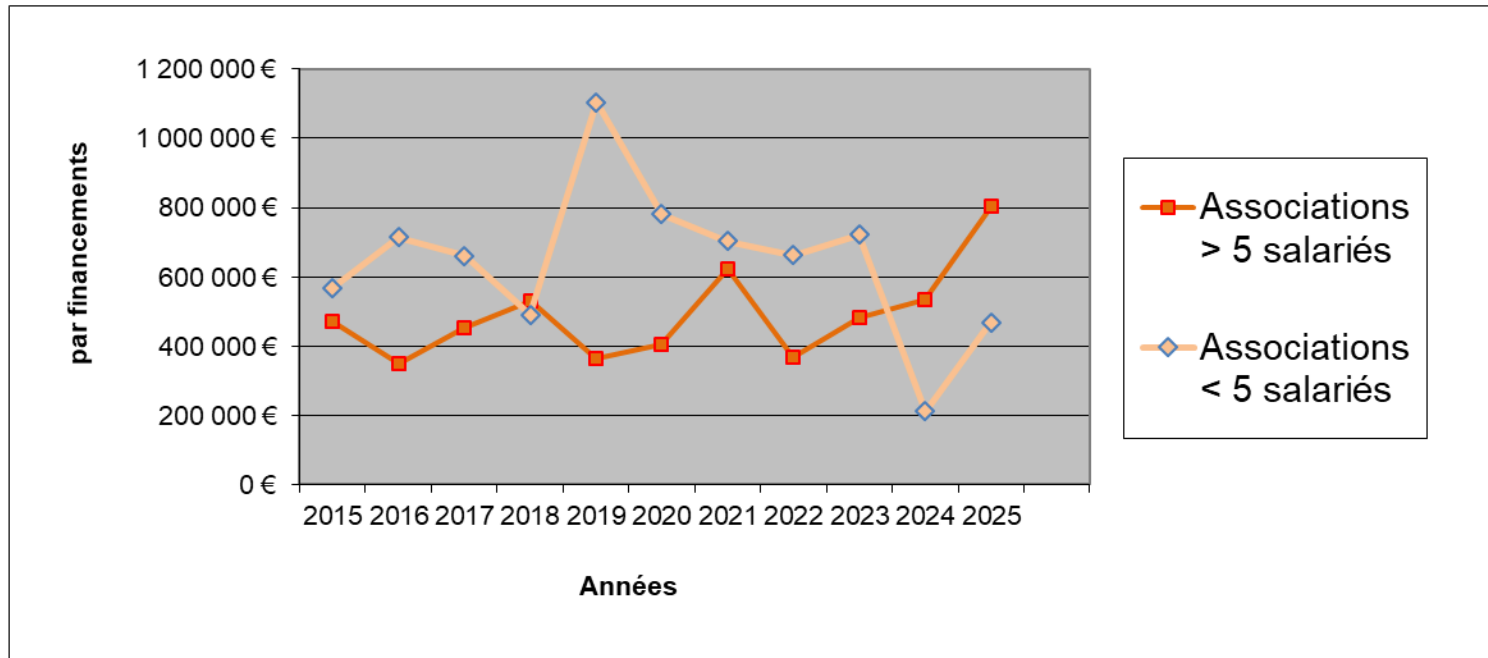
- ❑ le 4 novembre 2025, interventions des associations Hamap et ESF devant 24 instructeurs

## Rencontre des Fonds Eau :

- ❑ 8<sup>ème</sup> rencontre le 12 novembre 2025 à Montpellier

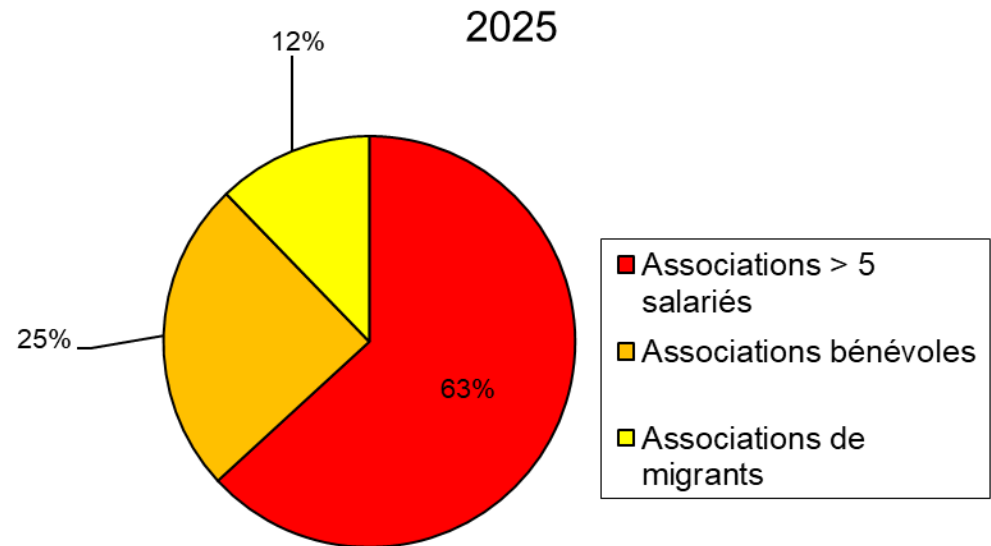
## II. Caractéristiques des projets soutenus par le Fonds Eau

# Les porteurs de projets soutenus par le Fonds Eau

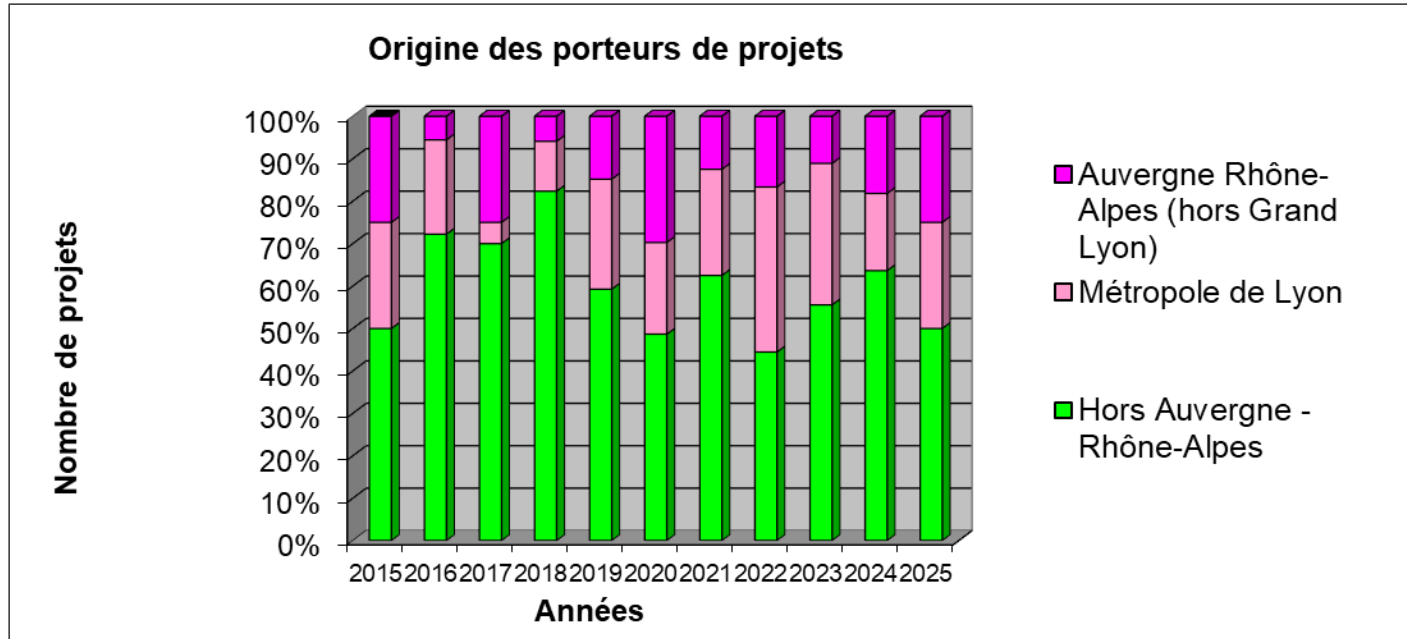


*7 nouvelles associations en 2025*

*Répartition des financements assez identique à 2024 entre associations professionnelles et bénévoles. Cependant pour les associations bénévoles, les projets portés par des associations de migrants sont en hausse.*

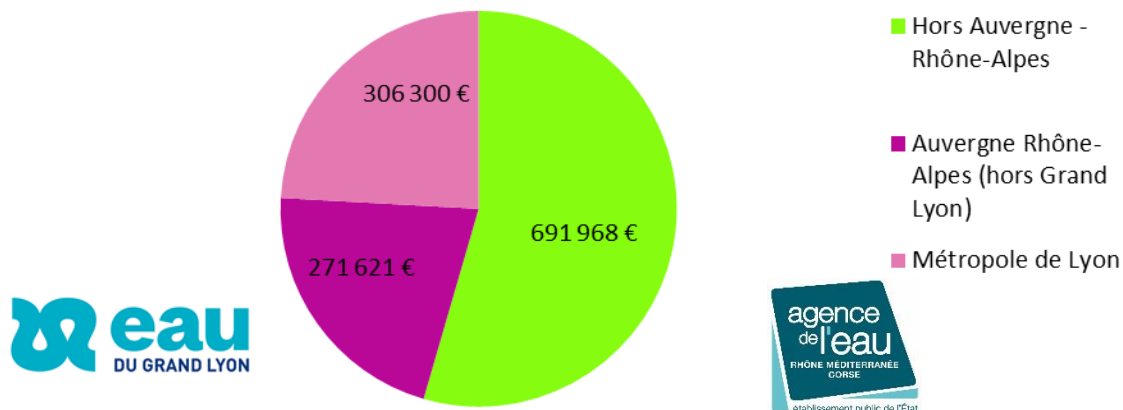


# La place des rhônalpins parmi les porteurs de projets soutenus par le Fonds Eau



*Hausse des projets issus de la région AURA et de la Métropole par rapport à 2023 et 2024, ils représentent en 2025 la moitié des projets*

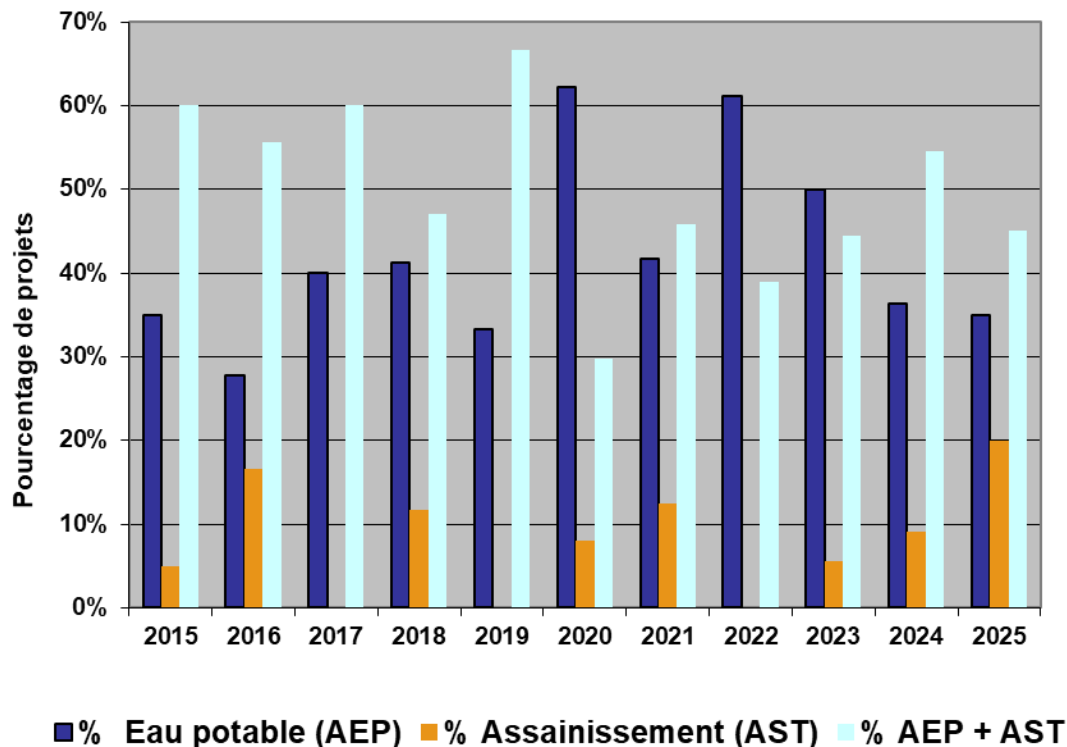
## Répartition financière 2025 par origine du porteur de projet



*En 2025, le financement d'associations hors Auvergne Rhône-Alpes reste majoritaire*

# Le type d'intervention des projets soutenus par le Fonds Eau


Par projets



■ % Eau potable (AEP) ■ % Assainissement (AST) ■ % AEP + AST

***Une majorité de projets mixtes eau potable/assainissement mais une nette progression des projets centrés sur l'assainissement***

***4 projets sur l'assainissement en 2025***

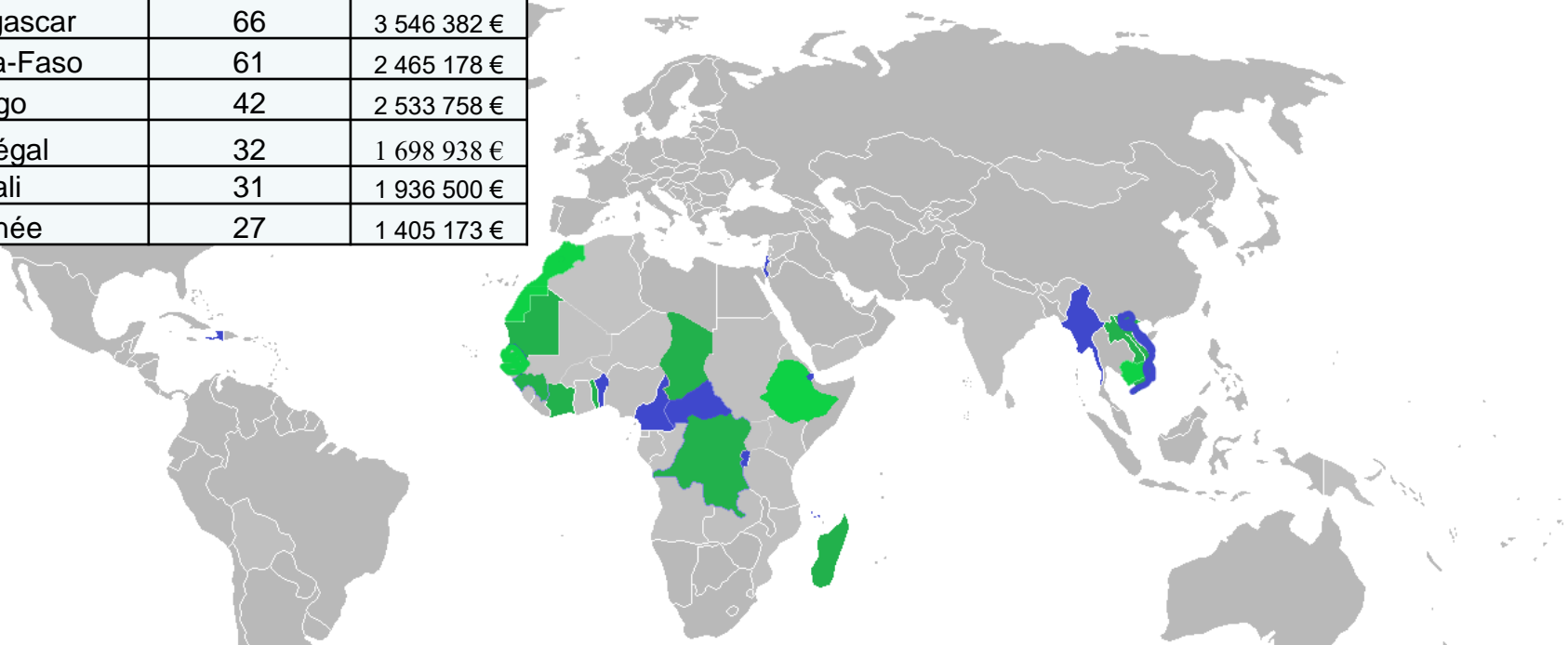



Latrine familiale – Laos


# Les zones d'intervention des projets soutenus

Depuis 2004, les plus grands bénéficiaires

Pays	Nombre de projets financés	Montant des subventions accordées
Madagascar	66	3 546 382 €
Burkina-Faso	61	2 465 178 €
Togo	42	2 533 758 €
Sénégal	32	1 698 938 €
Mali	31	1 936 500 €
Guinée	27	1 405 173 €



 Pays dans lesquels des projets ont été soutenus en 2025 : Cambodge, Côte d'Ivoire, Éthiopie, Guinée Conakry, Laos, Madagascar, Mauritanie, Maroc, République démocratique du Congo, Sénégal, Tchad et Togo.

 Autres pays éligibles au Fonds Eau : Birmanie, Cameroun, Djibouti, Haïti, Rwanda, République Centrafricaine, Les Comores, Territoires Palestiniens et Vietnam.



**Merci de votre attention**